

Szafy i regały - Basic opis techniczny



.mdd

.mdd od wielu lat zajmuje czołowe miejsce wśród producentów w segmencie mebli biurowych.

O jakości naszych wyrobów świadczą zdobywane wyróżnienia oraz stale wzrastające zapotrzebowanie na oferowane przez nas produkty.

Realia dzisiejszego rynku wymagają ciągłego doskonalenia jakości na wszystkich szczeblach działalności nowoczesnej firmy. Dotyczy to w szczególności obsługi handlowej, marketingu, jakości produktu, a także jakości procesów przebiegających wewnątrz przedsiębiorstwa. .mdd z pewnością należy do tych przedsiębiorstw, które dbają o realizację wyżej wymienionych warunków będących podstawą sukcesu ekonomicznego firmy.

Stale inwestycje w istniejący park maszynowy, optymalizacja systemów zarządzania oraz rozbudowa powierzchni hal produkcyjnych pozwalają zminimalizować czas potrzebny na wyprodukowanie gotowego produktu o najwyższej jakości.

Potwierdzeniem długoletniego doświadczenia w zakresie produkcji mebli biurowych jest lista referencyjna firm i instytucji, które doceniły naszą sprawność funkcjonowania i kompleksową obsługę.

Jednym z naszych głównych priorytetów jest dbałość o środowisko naturalne.

Stale inwestujemy w nowoczesny i energooszczędny sprzęt oraz kładziemy nacisk na segregację odpadów przemysłowych.

.mdd posiada liczne certyfikaty, potwierdzające wyjątkową dbałość i zaangażowanie w utylizację odpadów. Dbamy, aby wszystkie wykorzystywane przez nas surowce były przyjazne środowisku, dlatego też możemy się cieszyć wysokim współczynnikiem recyklingu naszych produktów, który kształtuje się na poziomie 95%.



Informacje ogólne:

Gwarancja:

Produkty .mdd - **2 lata**
(meble montowane przez .mdd
- **5 lat**)

Komponenty elektryczne oraz
tkaniny - **2 lata**.

Certyfikat - płyta melaminowana:



Montaż:

Produkt dostarczany w elementach

Pakowanie:

karton

Zgodność z normami:

PN-EN 14073-2:2006

Gęstości płyt:

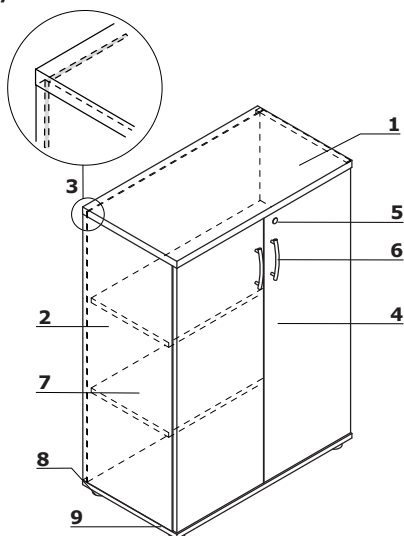
12 mm - 690 - 750 kg/m³

18 mm - 650 - 690 kg/m³

28 mm - 610 - 630 kg/m³

36 mm - 610 - 630 kg/m³

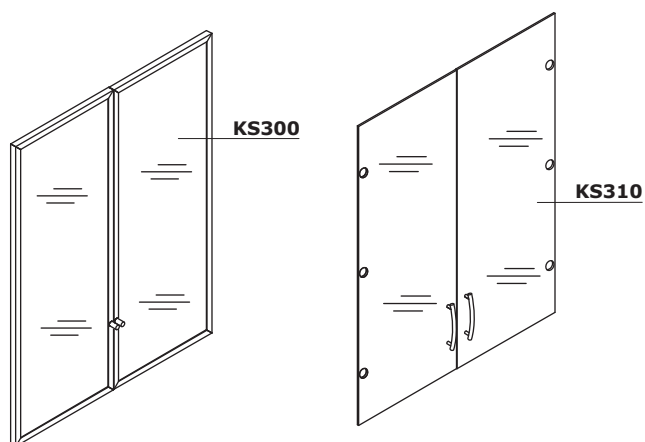
Szafy i regały



1. **Wieniec górny** - płyta melaminowana 28 mm, obrzeża ABS
2. **Korpus** - płyta melaminowana 18 mm, obrzeża ABS
3. **Ściana tylna** - HDF 3 mm
4. **Front** - płyta melaminowana 18 mm, obrzeża ABS, zawias zwykły 110°
5. **Zamek patentowy**
6. **Uchwyt** - aluminium
7. **Półka** - płyta melaminowana 18 mm, zabezpieczenie przed przypadkowym wysunięciem, obrzeże ABS
8. **Stopki 27 mm** - regulacja poziomu od wewnątrz w zakresie 5 mm
9. **Wieniec dolny** - płyta melaminowana 18 mm, obrzeża ABS

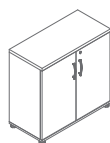
UWAGA - Ściana tylna widoczny, surowy HDF 3 mm

Elementy dodatkowe do szaf

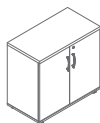


1. **KS300**
 - drzwi szklane 3OH
 - szkło hartowane, mleczne 4 mm, w ramce aluminiowej
2. **KS310**
 - drzwi szklane 3OH
 - szkło hartowane, bezbarwne 4 mm

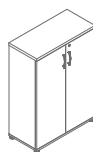
Szafy *




K2104
801 / 385 / 777
33.85 kg



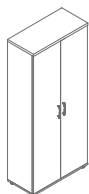
K21B4
801 / 385 / 740
32.05 kg



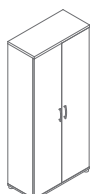
K3104
801 / 385 / 1129
44.6 kg



K5104
801 / 385 / 1833
66.75 kg



K5204
801 / 385 / 1833
56.95 kg

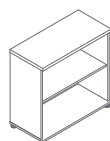


K52P4
801 / 385 / 1833
66 kg

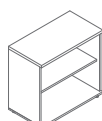


K5214
801 / 600 / 1833
69.6 kg

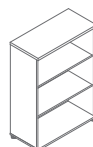
Regały *



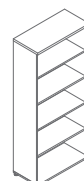
K2504
801 / 385 / 777
24.85 kg



K25B4
801 / 385 / 740
23.35 kg



K3504
801 / 385 / 1129
31.35 kg

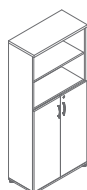


K5504
801 / 385 / 1833
45.35 kg

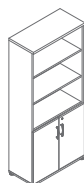
Półregały *



K3404
801 / 385 / 1129
40.35 kg



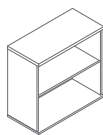
K5304
801 / 385 / 1833
58.6 kg



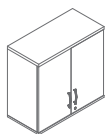
K5404
801 / 385 / 1833
54.35 kg

* wymiary wyrażone w milimetrach: szerokość x głębokość x wysokość

Nadstawki 2OH *



K1504
801 / 385 / 750
24.85 kg



K1104
801 / 385 / 750
36 kg

Elementy dodatkowe do szaf *

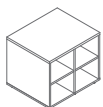


KS310
800 / 5 / 1050
11 kg



KS300
800 / 20 / 1050
10.3 kg

Szafka pod ksero *



S85
710 / 600 / 600
35.6 kg

Akcesoria *



ZT1000
15 / 15 / 0
0.5 kg

* wymiary wyrażone w milimetrach: szerokość x głębokość x wysokość

Szafy i regały Basic	Data sporządzenia 26.10.2021	Dane zawarte w niniejszym dokumencie ważne są w dniu przygotowania. Zmiana produktu, jeśli nie wpływa na podstawowe cechy, nie wymaga systematycznej aktualizacji dokumentu.	strona 5/6
			produkty

Wieniec górny, dolny, front



08 Czarny

26 Aluminium
satinato

31 Dąb kanadyjski



39 Brzoza polarna



64 Kakao



67 Biały pastel

106 Orzech
niziny


154 Antracyt




167 Dąb szary



168 Dąb naturalny



169 Dąb miodowy



170 Akacja



171 Orzech ciemny

Korpus

26 Aluminium
satinato

67 Biały pastel



154 Antracyt



08 Czarny

Szafka pod ksero

26 Aluminium
satinato

67 Biały pastel



154 Antracyt