

ALFATECH









Bts1
800x700x760h

Bts2
1200x700x760h

Bts3
1400x700x760h

Bts4
1600x700x760h



Btsv5
1400x1050x700/504x760h

Btsv7
1600x1050x700/504x760h



Btsv6
1400x1050x700/504x760h

Btsv8
1600x1050x700/504x760h



Zobacz wszystkie biurka
serii ALFATECH

REGAŁY





**Rt1n**

800x364x1842h

**Rt2n**

800x364x1842h

**Rt2sn**

800x364x1842h

**Rt2dn**

800x364x1842h

**Rt3n**

800x364x1842h

**Rt3r**

800x364x1842h

**Rt4n**

800x364x1842h

**Rt5n**

420x364x1842h

**Rt5sn**

420x364x1842h

**Rt5dn**

420x364x1842h

**Rt5kn**

420x364x1842h

**Rt5pn**

420x364x1842h

**Rt9n**

800x364x760h

**Rt12n**

800x364x760h

**Rt13n**

420x364x760h

**Rt14n**

420x364x760h

nadstawki
do regałów**Nt2pn**

800x364x730h

**Rt6n**

800x364x1137h

**Rt6sn**

800x364x1137h

**Rt7n**

800x364x1137h

**Rt8n**

800x364x1137h

**Rt8pn**

800x364x1137h

**Rt10n**

420x364x1137h

**Rt11n**

420x364x1137h

ksero/drukarka

**Rd1**

600x620x600h

**Nt1sn**

800x364x730h

Na stronie internetowej FMB Antrax – www.antrax.com.pl
wszystkie meble z kategorii REGAŁY dostępne są w kilku wersjach:

- n – z drzwiami nakładanymi na korpus mebla
- l – mebel w odbiciu lustrzanym
- ln – z drzwiami nakładanymi na korpus mebla po lewej stronie
- pn – z drzwiami nakładanymi na korpus mebla po prawej stronie
- z drzwiami wpuszczanymi w korpus mebla



Zobacz wszystkie produkty
serii REGAŁY

**Nt3pn**

420x364x730h

nadstawki
do regałów



Nt3dn
4200x364x730h



Nt1n
800x364x600h



Nt1pn
800x364x600h



Nt3n
420x364x600h



Nt3zn
420x364x600h



BOCCHIO *Collection*

szafy ubraniowe

**Sun**

800x604x1842h

**Swn**

600x604x1842h

**Snun**

780x780x1842h

szafy aktowe

**Snan**

780x780x1842h

**Suan**

800x604x1842h

szafy aktowe

Sa1drzwi przesuwne
1200x424x1200h**Saz1**żaluzja
1200x424x1200h**Saz2**żaluzja
1200x424x1200h**Sa2**drzwi przesuwne
1200x424x1228h**Saz3**żaluzja
1200x424x1228h**Saz4**żaluzja
1200x424x1228h

nadstawki do szaf

**Nun**

800x604x600h

**Nwn**

600x604x600h

**Nnnn**

780x780x600h

**Nnwn**

780x780x730h

**Nusn**

800x604x730h

**Nwsn**

600x604x730h

wieszak ubraniowy

**Wk1**

600x1400h

Na stronie internetowej FMB Antrax – www.antrax.com.pl wszystkie meble z kategorii REGAŁY dostępne są w kilku wersjach:

- n – z drzwiami nakładanymi na korpus mebla
- l – mebel w odbiciu lustrzanym
- ln – z drzwiami nakładanymi na korpus mebla po lewej stronie
- pn – z drzwiami nakładanymi na korpus mebla po prawej stronie
- z drzwiami wpuszczanymi w korpus mebla

MEBLE UZUPEŁNIAJĄCE

kontenery przybiurkowe i podbiurkowe



Kt1
430x504x760h



Kt1b
430x504/700x760h



Kt2
430x504x620h



Kt3
430x504x620h
Kt3-l
odbicie lustrzane



Kt4
430x504x620h
Kt4-l
odbicie lustrzane



Ktz1
żaluzja
804x504x760h



Ktz2
żaluzja
804x504x760h



Ktr1
drzwi przesuwne
804x504x760h

szafki wiszące



Nt2
800x364x500h



Ntz0
żaluzja
800x364x500h



Ntz1
żaluzja
800x364x500h



Ntz2
800x364x500h



Zobacz wszystkie produkty
uzupełniające

dodatki do systemów meblowych

akcesoria



Kt0
284x504x140h



Pkt0
762x300x110h



Pkt1
630x300x110h

dostawki



Dtv1
380x700
Dtv1-8
380x800



Dtv2
430x1400
Dtv2-8
430x1600



Dtv3
430x1418
Dtv3-8
430x1618



Ltv1
łącznik 90°
700x700
Ltv1-8
800x800



Nk
noga kwadratowa



No
noga okrągła

LOCKER



drzwi wewnętrzne



Lkw1
Lkw1-I

400x400x1841h



Lkw2
Lkw2-I

400x400x1482h



Lkw3
Lkw3-I

400x400x1123h



Lkw4
Lkw4-I

800x400x1841h



Lkw5
Lkw5-I

800x400x1482h



Lkw6
Lkw6-I

800x400x1123h



drzwi nakładane



Lkz1
Lkz1-I

400x400x1841h



Lkz2
Lkz2-I

400x400x1486h



Lkz3
Lkz3-I

400x400x1131h



Lkz4
Lkz4-I

800x400x1841h



Lkz5
Lkz5-I

800x400x1486h



Lkz6
Lkz6-I

800x400x1131h



Zobacz wszystkie produkty
serii LOCKER





























Przegrody



Zobacz wszystkie przegrody
biurkowe serii WGA i WGV



Zobacz wszystkie przegrody
biurkowe serii PGA i PGV

	700	800	1200	1400	1600	1800	
dwustronnie tapicerowane	 Wga1 XAR-Pga1	 Wga2 XAR-Pga2	 Wga3 XAR-Pga3	 Wga4 XAR-Pga4	 Wga5 XAR-Pga5	 XAR-Pga6	680
przegrody nietapicerowane	 Wgv1 XAR-Pgv1	 Wgv2 XAR-Pgv2	 Wgv3 XAR-Pgv3	 Wgv4 XAR-Pgv4	 Wgv5 XAR-Pgv5	 XAR-Pgv6	680
przegrody dwustronnie tapicerowane z podcięciami do podwójnych stanowisk			 Wga12 XAR-Pga12	 Wga13 XAR-Pga13	 Wga14 XAR-Pga14	 XAR-Pga15	680
przegrody nietapicerowane z podcięciami do podwójnych stanowisk			 Wgv12 XAR-Pgv12	 Wgv13 XAR-Pgv13	 Wgv14 XAR-Pgv14	 XAR-Pgv15	680
przegrody dwustronnie tapicerowane z podcięciami do nakładanych stanowisk			 Wga12n XAR-Pga12n	 Wga13n XAR-Pga13n	 Wga14n XAR-Pga14n	 XAR-Pga15n	680
przegrody nietapicerowane z podcięciami do nakładanych stanowisk			 Wgv12n XAR-Pgv12n	 Wgv13n XAR-Pgv13n	 Wgv14n XAR-Pgv14n	 XAR-Pgv15n	680

UWAGA! miękkie wypełnienie umożliwiające wpinanie pinezek dla przegród serii Wga i XAR-Pga w opcji.