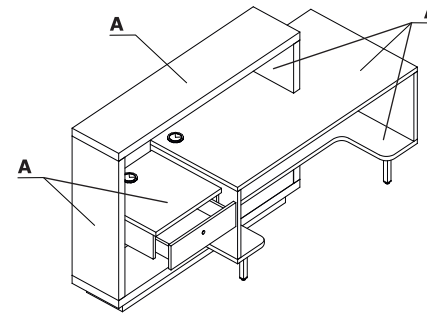
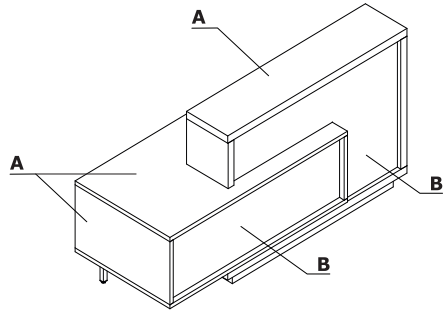


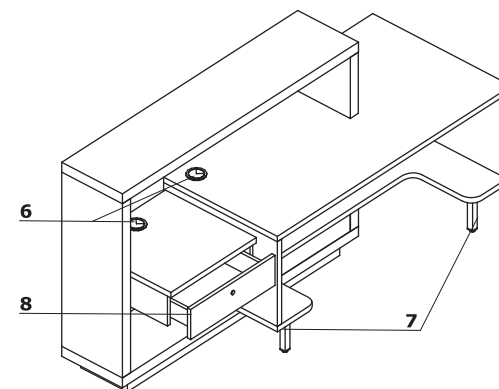
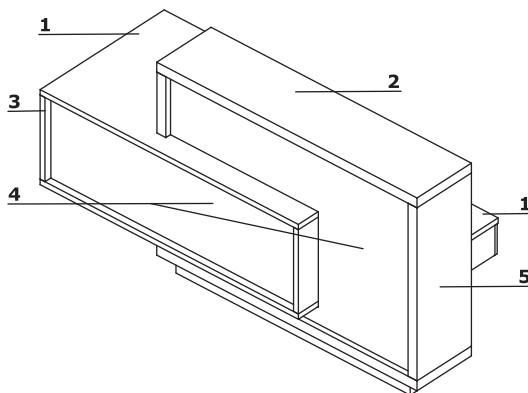
Zestawienie kolorystyczne - Foro



Material	Kolor	Wszystkie elementy systemu														
		A - Korpus	B - Front													
Płyta	34 - kasztan	✓														
	67 - biały pastel	✓														
HPL	73 - biały połysk		✓													
	74 - pomarańcz połysk		✓													
	80 - zielony połysk		✓													
	81 - bordowy połysk		✓													
	148 - szary połysk		✓													
	155 - antracyt połysk		✓													

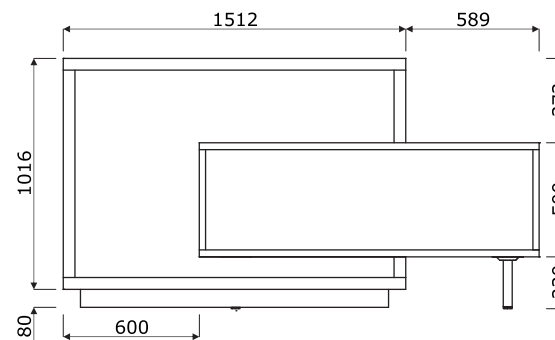
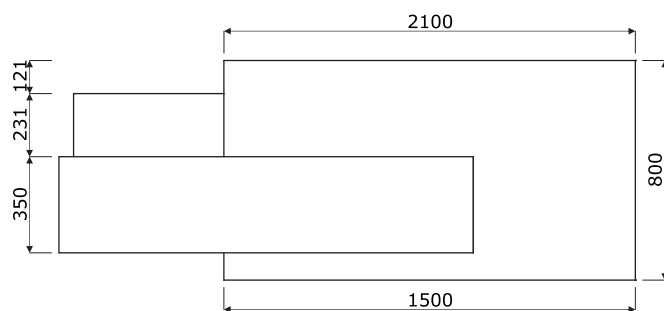
Opis techniczny

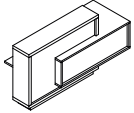
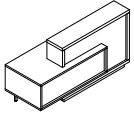
- 1 Blat roboczy** - płyta melaminowana 28 mm, obrzeża ABS
- 2 Blat górny** - płyta melaminowana 52 mm (12+12+28 mm);, obrzeża ABS
- 3 Korpus** - płyta melaminowana 28 mm, obrzeża ABS
- 4 Front** - płyta melaminowana 18 mm, pokryta HPL - połysk , obrzeża ABS
- 5 Korpus** - płyta melaminowana 52 mm, obrzeża ABS
- 6 Przepusty kablowe** - Ø80 mm
- 7 Noga podpierająca** - profil 30x30 mm, M009 aluminium półmat
- 8 Szuflada płytowa** - prowadnice kulkowe, nośność 40 kg, wysunięcie 80%, zamek patentowy



UWAGI - Front od wewnątrz w kolorze białym








Wymiary (mm)






Lada Foro							
	Symbol	Cena netto PLN	Wymiary			Waga Obj. Opak.	Uwagi
			Szer.	Gł.	Wys.		
	LF10	4176,-	2100	800	1100	171.3 kg 0.447 m ³ 4 szt.	
	LF11	4176,-	2100	800	1100	171.3 kg 0.454 m ³ 4 szt.	

Dodatkowa dopłata							







Płyta

 08 - czarny	 26 - aluminium satinato	 31 - dąb	 34 - kasztan	 64 - kakao	 67 - biały pastel	 106 - orzech nizinny
--	--	---	--	---	--	---















Metal

 M009 - aluminium półmat RAL 9006	 M015 - biały półmat RAL 9010	 M115 - czarny półmat RAL 9005
--	--	---

Szkło

 116 - szkło czarne - RAL 9005	 117 - szkło białe - RAL 9003	 124 - szkło srebrne - RAL 9007	 134 - szkło turkusowe - NCS S 4050B20G	 135 - szkło żółte - RAL DESIGN 0908080	 136 - szkło różowe - RAL DESIGN 3404045
---	---	--	---	--	---

HPL

 26 - aluminium satinato	 31 - dąb	 34 - kasztan	 67 - biały pastel	 73 - biały połysk	 74 - pomarańcz połysk	 80 - zielony połysk	 81 - bordowy połysk
 101 - czarny połysk	 102 - żółty połysk	 108 - niebieski połysk	 127 - ciemny różowy połysk	 148 - szary połysk	 155 - antracyt połysk		